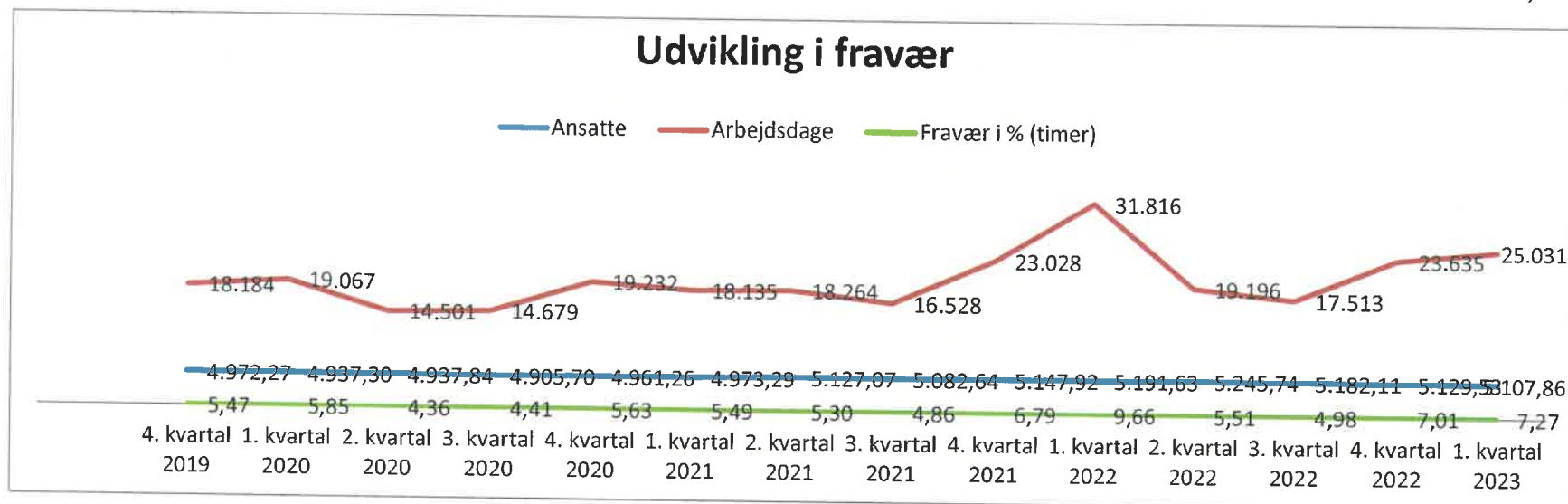


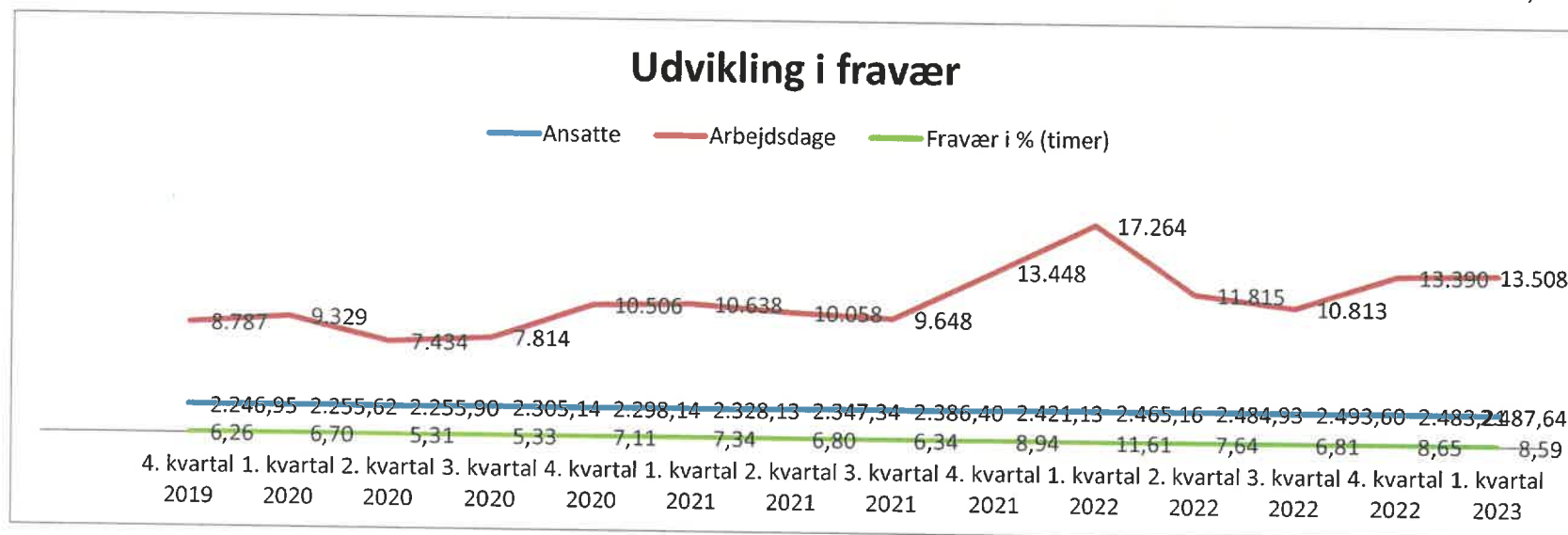
Fraværsrapport Hjørring Kommune - organisations- og forvaltningsniveau

Niveau	Periode	Ansatte	Arbejdsdage	Fravær i % (timer)
Organisationsniveau	4. kvartal 2019	4.972,27	18.184	5,47
	1. kvartal 2020	4.937,30	19.067	5,85
	2. kvartal 2020	4.937,84	14.501	4,36
	3. kvartal 2020	4.905,70	14.679	4,41
	4. kvartal 2020	4.961,26	19.232	5,63
	1. kvartal 2021	4.973,29	18.135	5,49
	2. kvartal 2021	5.127,07	18.264	5,30
	3. kvartal 2021	5.082,64	16.528	4,86
	4. kvartal 2021	5.147,92	23.028	6,79
	1. kvartal 2022	5.191,63	31.816	9,66
	2. kvartal 2022	5.245,74	19.196	5,51
	3. kvartal 2022	5.182,11	17.513	4,98
	4. kvartal 2022	5.129,53	23.635	7,01
	1. kvartal 2023	5.107,86	25.031	7,27



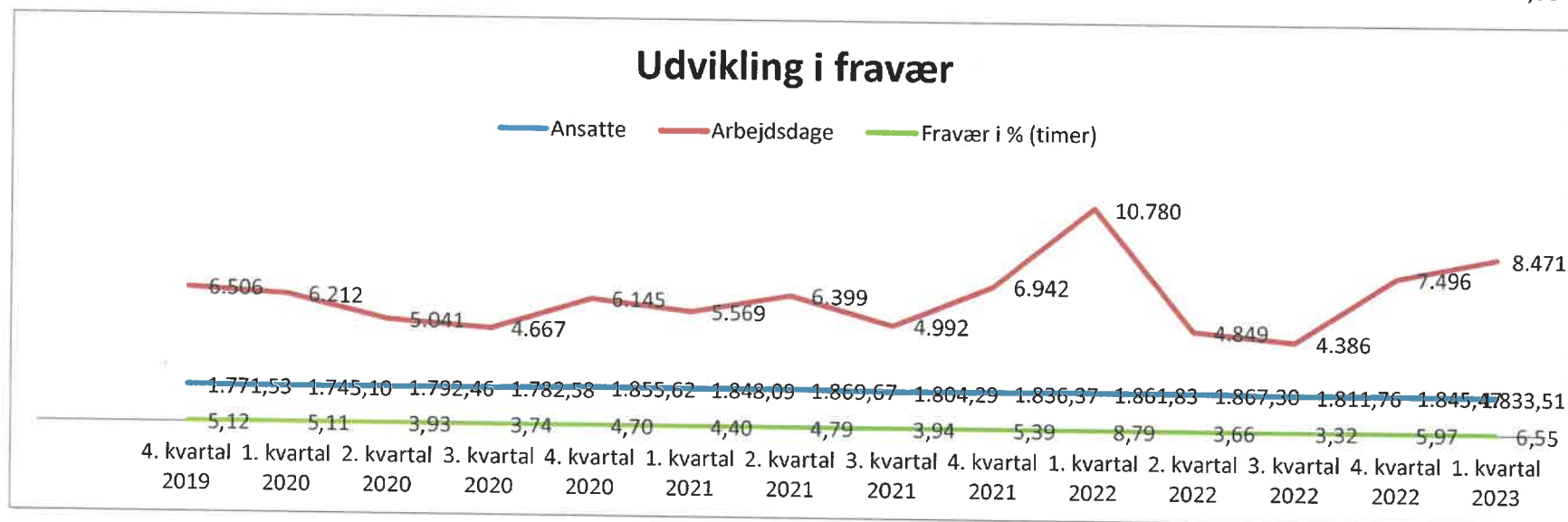
Fraværsrapport Hjørring Kommune - organisations- og forvaltningsniveau

Niveau	Periode	Ansatte	Arbejdsdage	Fravær i % (timer)
SÆH	4. kvartal 2019	2.246,95	8.787	6,26
	1. kvartal 2020	2.255,62	9.329	6,70
	2. kvartal 2020	2.255,90	7.434	5,31
	3. kvartal 2020	2.305,14	7.814	5,33
	4. kvartal 2020	2.298,14	10.506	7,11
	1. kvartal 2021	2.328,13	10.638	7,34
	2. kvartal 2021	2.347,34	10.058	6,80
	3. kvartal 2021	2.386,40	9.648	6,34
	4. kvartal 2021	2.421,13	13.448	8,94
	1. kvartal 2022	2.465,16	17.264	11,61
	2. kvartal 2022	2.484,93	11.815	7,64
	3. kvartal 2022	2.493,60	10.813	6,81
	4. kvartal 2022	2.483,21	13.390	8,65
	1. kvartal 2023	2.487,64	13.508	8,59



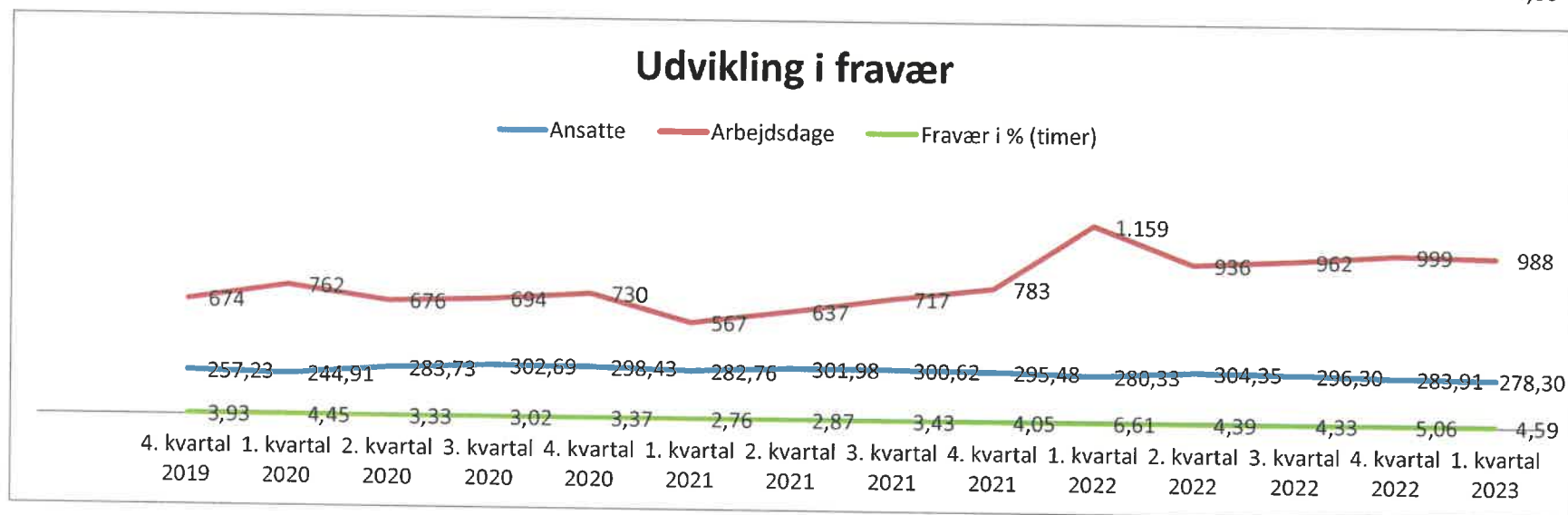
Fraværsrapport Hjørring Kommune - organisations- og forvaltningsniveau

Niveau	Periode	Ansatte	Arbejdsdage	Fravær i % (timer)
BFU	4. kvartal 2019	1.771,53	6.506	5,12
	1. kvartal 2020	1.745,10	6.212	5,11
	2. kvartal 2020	1.792,46	5.041	3,93
	3. kvartal 2020	1.782,58	4.667	3,74
	4. kvartal 2020	1.855,62	6.145	4,70
	1. kvartal 2021	1.848,09	5.569	4,40
	2. kvartal 2021	1.869,67	6.399	4,79
	3. kvartal 2021	1.804,29	4.992	3,94
	4. kvartal 2021	1.836,37	6.942	5,39
	1. kvartal 2022	1.861,83	10.780	8,79
	2. kvartal 2022	1.867,30	4.849	3,66
	3. kvartal 2022	1.811,76	4.386	3,32
	4. kvartal 2022	1.845,47	7.496	5,97
	1. kvartal 2023	1.833,51	8.471	6,55



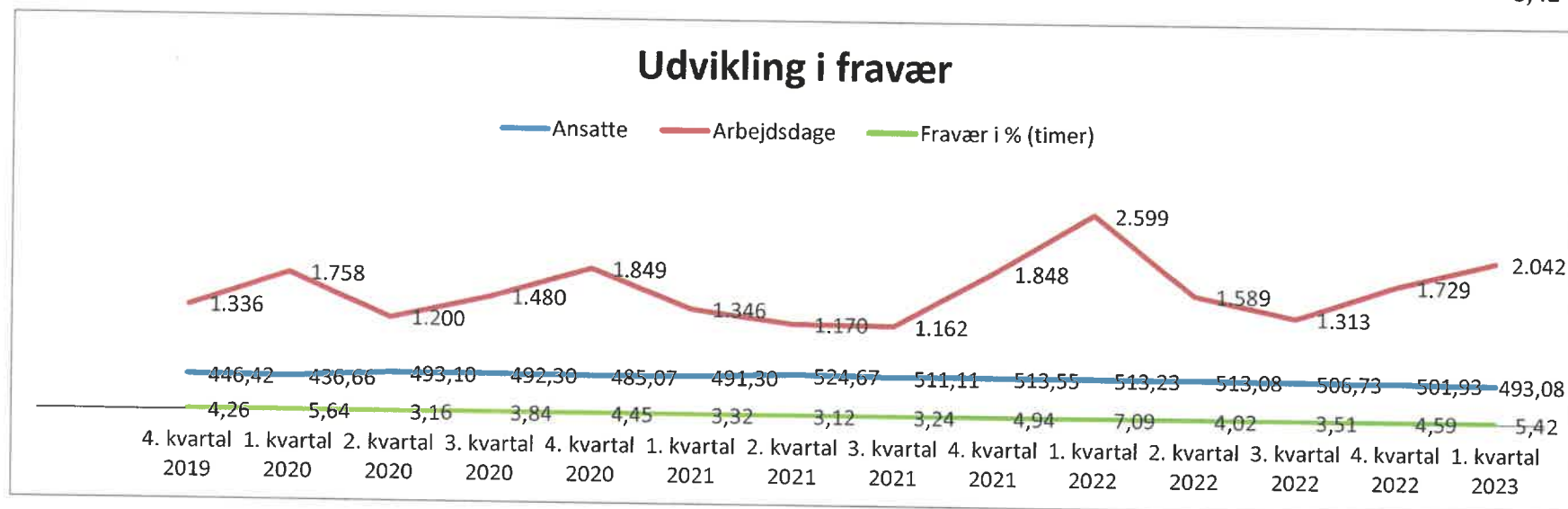
Fraværsrapport Hjørring Kommune - organisations- og forvaltningsniveau

Niveau	Periode	Ansatte	Arbejdsdage	Fravær i % (timer)
TM	4. kvartal 2019	257,23	674	3,93
	1. kvartal 2020	244,91	762	4,45
	2. kvartal 2020	283,73	676	3,33
	3. kvartal 2020	302,69	694	3,02
	4. kvartal 2020	298,43	730	3,37
	1. kvartal 2021	282,76	567	2,76
	2. kvartal 2021	301,98	637	2,87
	3. kvartal 2021	300,62	717	3,43
	4. kvartal 2021	295,48	783	4,05
	1. kvartal 2022	280,33	1.159	6,61
	2. kvartal 2022	304,35	936	4,39
	3. kvartal 2022	296,30	962	4,33
	4. kvartal 2022	283,91	999	5,06
	1. kvartal 2023	278,30	988	4,59



Fraværsrapport Hjørring Kommune - organisations- og forvaltningsniveau

Niveau	Periode	Ansatte	Arbejdsdage	Fravær i % (timer)
Økonomi & Arbejdsmarked incl. Borgerservice	4. kvartal 2019	446,42	1.336	4,26
	1. kvartal 2020	436,66	1.758	5,64
	2. kvartal 2020	493,10	1.200	3,16
	3. kvartal 2020	492,30	1.480	3,84
	4. kvartal 2020	485,07	1.849	4,45
	1. kvartal 2021	491,30	1.346	3,32
	2. kvartal 2021	524,67	1.170	3,12
	3. kvartal 2021	511,11	1.162	3,24
	4. kvartal 2021	513,55	1.848	4,94
	1. kvartal 2022	513,23	2.599	7,09
	2. kvartal 2022	513,08	1.589	4,02
	3. kvartal 2022	506,73	1.313	3,51
	4. kvartal 2022	501,93	1.729	4,59
	1. kvartal 2023	493,08	2.042	5,42



Fraværsrapport Hjørring Kommune - organisations- og forvaltningsniveau

Niveau	Periode	Ansatte	Arbejdsdage	Fravær i % (timer)
Kommunaldirektørens Stab	4. kvartal 2019	88,00	383,00	6,00
	1. kvartal 2020	95,48	401,00	5,86
	2. kvartal 2020	20,02	63,00	1,66
	3. kvartal 2020	21,99	24,00	1,72
	4. kvartal 2020	23,00	2,00	0,14
	1. kvartal 2021	22,00	15,00	1,12
	2. kvartal 2021	21,67	0,00	0,00
	3. kvartal 2021	20,33	9,00	7,00
	4. kvartal 2021	21,00	7,00	0,54
	1. kvartal 2022	13,00	8,00	0,99
	2. kvartal 2022	13,67	4,00	0,46
	3. kvartal 2022	13,00	3,00	0,36
	4. kvartal 2022	14,00	21,00	2,36
	1. kvartal 2023	14,33	22,00	2,39

